

Neat Pad Pro

10 אינץ'

NF-J1



מדריך למשתמש

neat.

Neat Board Pro

מכשיר עם ממשק מגע



תוכן האריזה

Neat Board Pro
תושבת רב-תכליתית
מנעול כבלים
מפתח ברגים משושה 2 מ"מ
כבל אתרנט (3 מטר)
ספר אחריות

אביזרים אופציונליים של Neat

כבל אתרנט: 5 מ'
ספק כוח PoE*

* אם אתה משתמש במקור כוח PoE חלופי, הוא חייב להיות תואם
לתקן IEEE 802.3 af/at/bt PoE

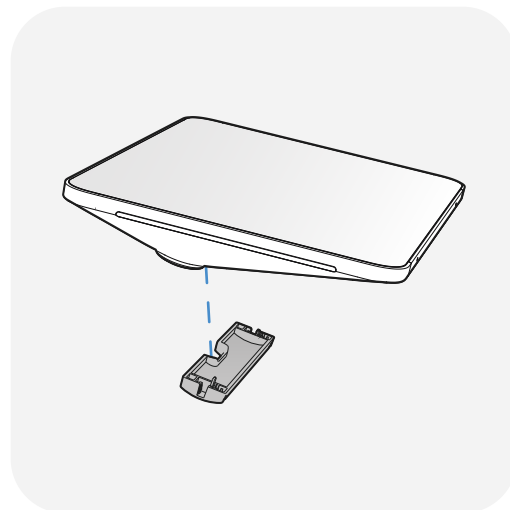
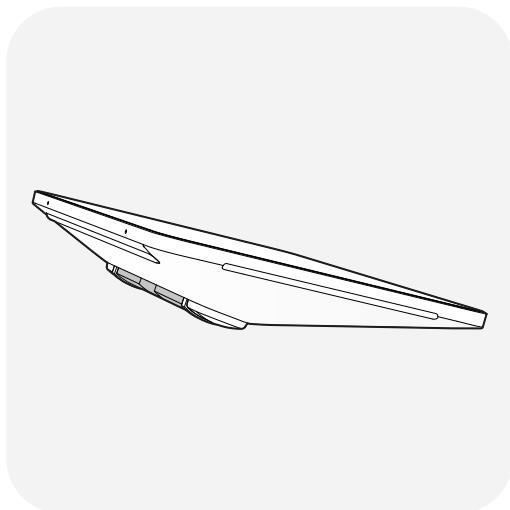
Neat Pad Pro הוא מכשיר מסך מגע יעיל עם שתי פונקציות ייחודיות. ניתן להשתמש בו כבקר פגישות עבור מכשירי Neat Bar ו-Neat Board שלנו, או כתצוגת תזמון לזמינות חדרים.

Neat Pad Pro מגיע עם כל מה שאתה צריך כדי להתחיל לעבוד במהירות, כולל כבלים ומגוון אפשרויות התקנה.

אפשרויות התקנה

מנעול כבל (כלול)

שני ברגים מחזיקים את מנעול הכבלים היטב במקומו ומאבטח את כבל האתרנט



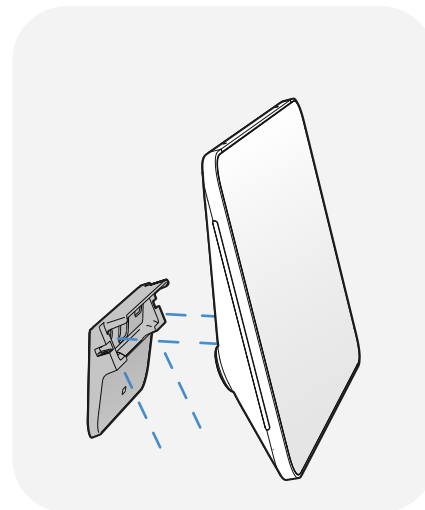
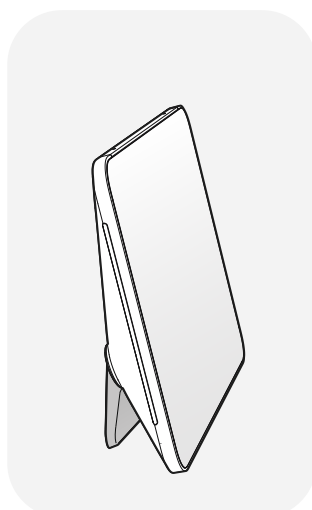
תושבת רב-תכליתית (כלולה)

מציע אפשרות להתקנה על השולחן וגם משמש כתושבת תליה על הקיר. שני ברגים קיבוע מחזיקים את התושבת הרב-תכליתית במקומה בבטחה.

מעמד שולחני



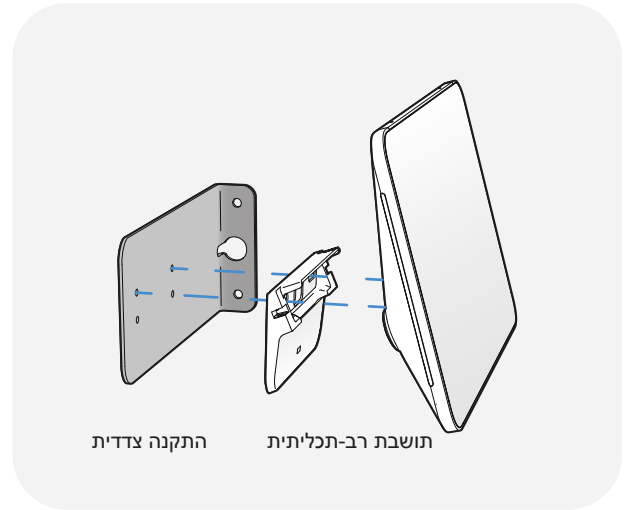
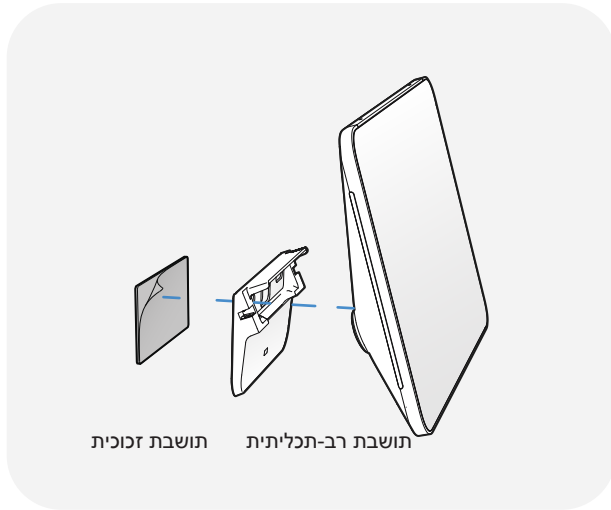
מתקן לתלייה על הקיר



אפשרויות התקנה

תושבת זכוכית (נמכרת בנפרד)

תושבת צדדית (נמכרת בנפרד)



הערכה לא כוללת ברגים לחיבור לקיר. על החיבור לקיר להתבצע אך ורק על ידי בעל מקצוע מוסמך ובהתאם לתקנות הישימות של המדינה ושל המקום שבו מתבצעת ההתקנה. מתקן התלייה והקיר חייבים לעמוד בעומסי המוצר.



גודל ומשקל

Neat Pad Pro

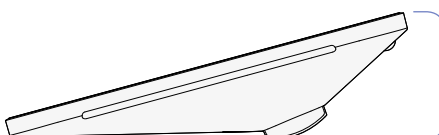
עומק: 1.9 אינץ' (48 מ"מ)
משקל: 1.87 ליברות (850 גרם)

רוחב: 9.5 אינץ' (242 מ"מ)
גובה: 6.3 אינץ' (161 מ"מ)

9.5 אינץ' (242 מ"מ)



1.9 אינץ' (48 מ"מ)



6.3 אינץ' (161 מ"מ)

התקנה וקישוריות

התקנה

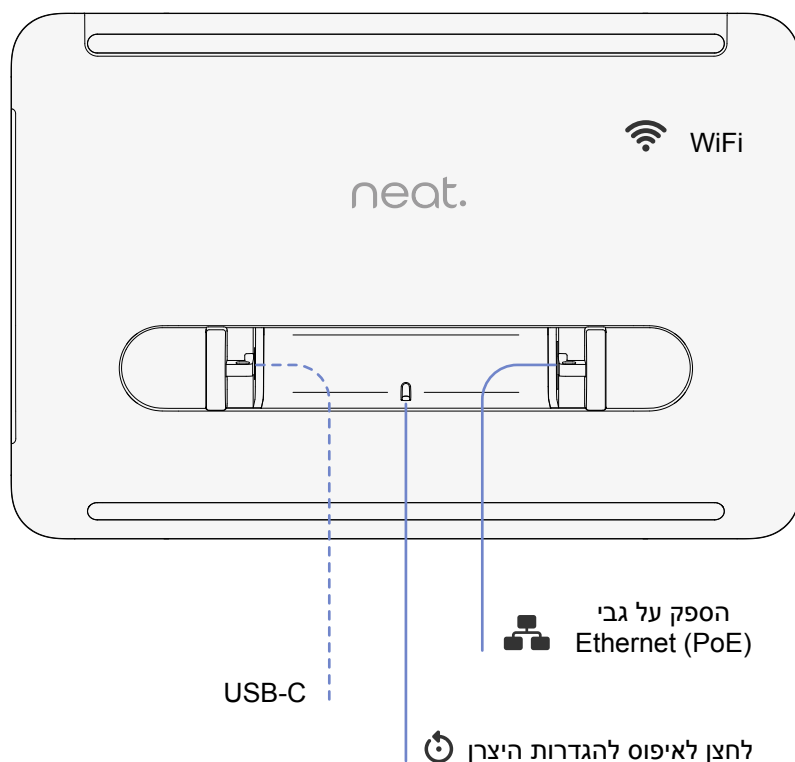
השתמש בכבלים המסופקים כדי להגדיר את Neat Pad Pro. יש לחבר את הכבלים בהתאם לאיור. כבלים המסומנים ב — כלולים. כבלים המסומנים ב- ---- הם אופציונליים ואינם נדרשים לשימוש בסיסי במערכת.

דרישות להשלמת ההתקנה:

רשת PoE או
ספק כוח PoE

רשתות ויציאות

WiFi
USB-C (לצורך איתור באגים בלבד)
אתרנט (PoE)



דרישות סביבה

טמפרטורת הסביבה בשימוש:
°F 95–32 (°C 35–0)
טמפרטורת אחסון: °F 140–4- (°C 60–20-)
לחות יחסית: 10–90%

פרטים נוספים אודות המוצר

<https://neat.no/pad-pro>

Neat Pad Pro – מדריך למשתמש 01
סימן מסחרי: NEAT