

Neat Center



neat.

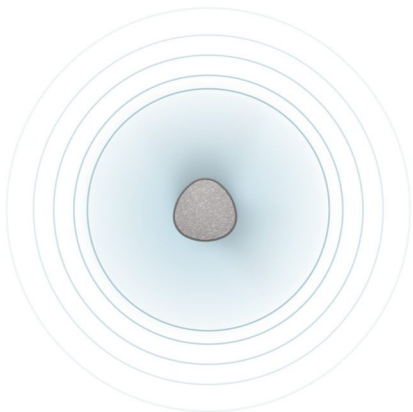
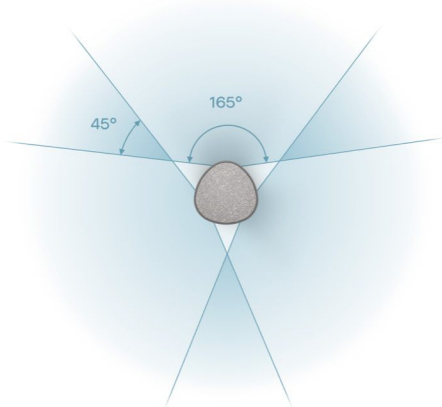
คู่มือผู้ใช้

Neat Center

อุปกรณ์เสริมสำหรับอุปกรณ์การประชุมทางวิดีโอ

Neat Center เป็นอุปกรณ์คู่ใจที่นำผู้คน
รวมตัวกันในห้องประชุม ช่วยให้มั่นใจว่า
ผู้เข้าร่วมจากระยะไกลจะอยู่ที่ศูนย์กลาง
ของการสนทนาโดยมองเห็นและได้ยิน
เสียงทุกคนได้อย่างชัดเจนเพื่อการประชุม
ที่สมบูรณ์แบบ

ตั้งค่าได้ง่าย สามารถวางตำแหน่งไว้ได้
ทุกที่ที่ให้การมองเห็นและเสียงที่เหมาะสม
และเพิ่มพลังประสิทธิภาพของอุปกรณ์
Neat และ Neat Symmetry เพื่อ
ประสบการณ์การทำงานแบบไฮบริดที่
ใกล้เคียงกันมากขึ้น



การมองเห็นที่กว้างขึ้น

Neat Center เพิ่มการมองเห็นของผู้เข้าร่วมการประชุม ให้ประสบการณ์การประชุมที่มองเห็นได้ 360 องศาเมื่อทุกคนในห้องประชุมกำลังสนทนากันและหันหน้าไปจากอุปกรณ์วิดีโอหลัก

เสียงที่ชัดมากขึ้น

ช่วยให้ผู้เข้าร่วมจากระยะไกลได้ยินเสียงการสนทนาชัดเจนมากขึ้นด้วยอาร์เรย์ไมโครโฟน 16x แบบรวมทุกทิศทางเพื่อการเลือกเสียงที่เหมาะสมตลอดทั้งห้อง

การตั้งค่าที่ง่ายดาย

Neat Center สามารถสั่งซื้อแบบรวมหรือไม่รวมอุปกรณ์จ่ายไฟ PoE และมีตัวเลือกการติดตั้งหลายแบบตามความต้องการของคุณ รวมถึงติดตั้งที่โต๊ะแบบอยู่กับที่หรือวางอิสระและติดตั้งที่ผนัง นอกจากนี้ยังสามารถติดตั้ง Neat Center บนขาตั้งแบบสามขาสำหรับการใช้งานเฉพาะกิจได้ทุกตำแหน่งในพื้นที่

ในกล่อง

Neat Center

สายอีเทอร์เน็ต: 9.8 ฟุต (3 ม.)

ตัวติดยึดกับเพดาน

ตัวติดยึดกับโต๊ะ

อุปกรณ์เสริม Neat ทางเลือก

สายอีเทอร์เน็ต: 16.4 ฟุต (5 ม.)

อุปกรณ์จ่ายไฟ PoE *

*ถ้าใช้แหล่งจ่ายไฟ PoE ทางเลือก จะต้องสอดคล้องกับมาตรฐาน IEEE 802.3 af/at/bt PoE



ตัวเลือกการติดตั้ง



การวางตั้งอิสระบนโต๊ะ



ยึดกับที่บนโต๊ะ
(มีการเดินสายไฟแบบ
ซ่อนหรือเปิดออก)



ติดยึดกับเพดาน



สกรูสำหรับการติดยึดกับโต๊ะหรือติดยึดเพดานไม่ได้รวมในชุด ต้องใช้สกรูที่มีเส้นผ่านศูนย์กลาง 6 มม. อย่างน้อยสองตัวสำหรับการยึดกับเพดาน สกรูจะต้องเป็นชนิดที่เหมาะสมสำหรับวัสดุพื้นผิวการติดยึด การติดยึดกับเพดานจะต้องทำโดยบุคคลที่มีคุณสมบัติโดยสอดคล้องกับกฎระเบียบของสถานที่และท้องถิ่นที่เกี่ยวข้อง

ขนาดและน้ำหนัก

Neat Center

ความสูง: 11.7 นิ้ว (297 มม.)

ความกว้าง: 3.3 นิ้ว (84 มม.)

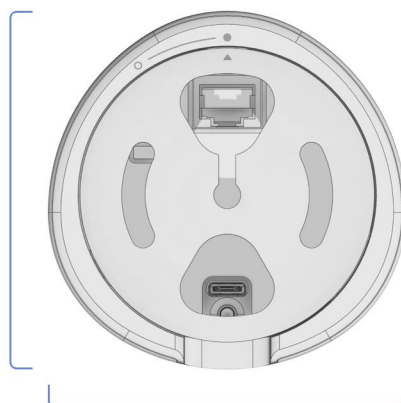
ความลึก: 3.3 นิ้ว (84 มม.)

น้ำหนัก: 3.24 ปอนด์ (1.47 กก.)

11.7 นิ้ว (297 มม.)



3.3 นิ้ว (84 มม.)



3.3 นิ้ว (84 มม.)

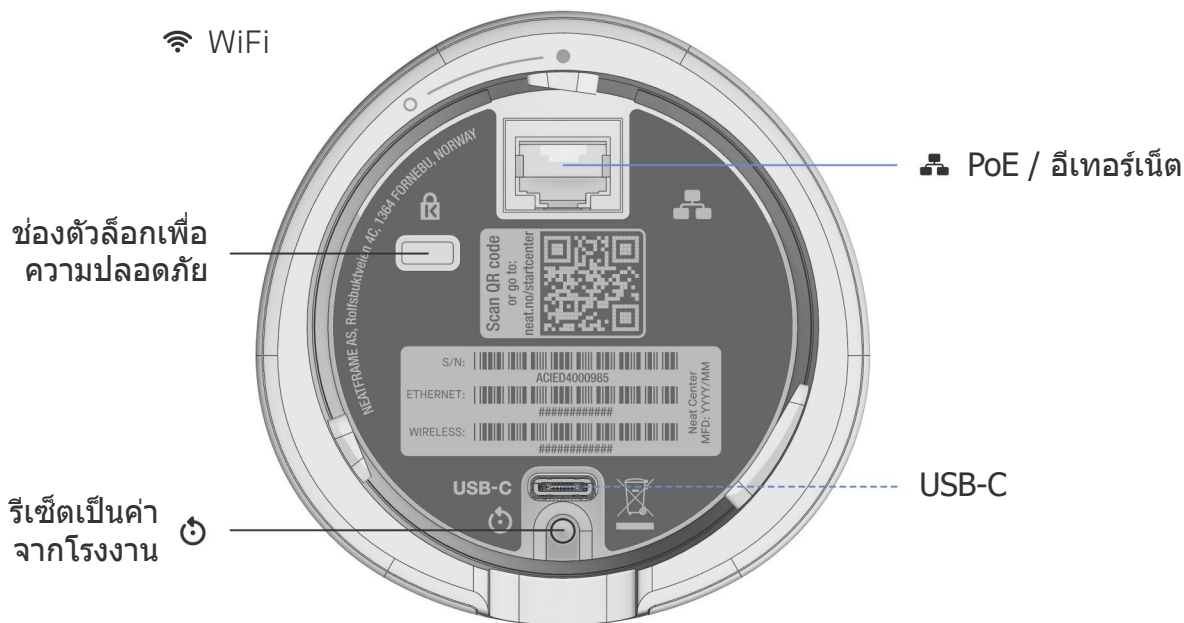
การตั้งค่าและการเชื่อมต่อ

การตั้งค่า

ใช้สายเคเบิลที่ให้มาเพื่อตั้งค่าระบบ เชื่อมต่อสายเคเบิลตามภาพประกอบ สายเคเบิลที่ทำเครื่องหมาย — ให้มารวมกับชุด สายเคเบิลที่ทำเครื่องหมาย ---- เป็นอุปกรณ์เสริมและไม่จำเป็นต้องใช้สำหรับการใช้งานขั้นพื้นฐานของระบบ

ข้อกำหนดสำหรับการตั้งค่าที่สมบูรณ์

อุปกรณ์ Neat หลัก
เครือข่าย PoE หรือ
พอร์ตเครือข่ายและอุปกรณ์
จ่ายไฟ PoE
บริการวิดีโอ



ข้อกำหนดทางสิ่งแวดล้อม

อุณหภูมิการทำงานแวดล้อม:
32° ถึง 95° F / 0° - 35° C
อุณหภูมิการจัดเก็บ: -4° - 140° F / -20° - 60° C
ความชื้นสัมพัทธ์: 10% ถึง 90%

ข้อมูลผลิตภัณฑ์เพิ่มเติม

<https://neat.no/center>