Neat Center

neat.

使用手冊

Neat Center

視訊會議裝置配件

Neat Center 是可正面拍攝會議室內人員的配套裝置，確保遠端參與者處於對話的中心，清楚看到每個人和聽到每個人的聲音，達到完全的會議公平性。

它易於安裝，可放在任何位置以獲得最佳影音效果，並延伸 Neat 裝置和 Neat Symmetry 的能力，帶來比以往更接近的混合工作體驗。

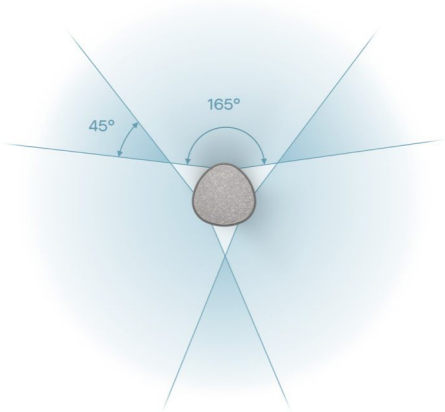

視野更寬廣
Neat Center 拓寬遠端參與者的視野，在會議室內的人互相交談並背對主要視訊裝置時，提供 360° 視覺會議體驗。

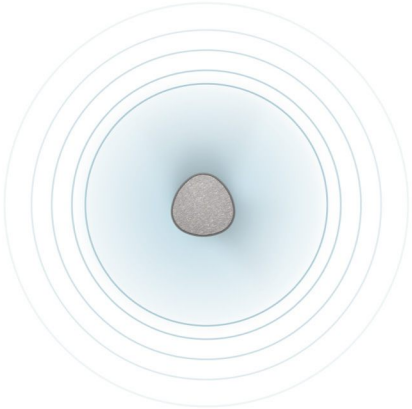

聲音更清楚
讓遠端參與者透過全向 16x 麥克風陣列更清楚地聽到對話，在整個會議室內，創造理想的收音效果。

簡易安裝

訂購 Neat Center 時，可選擇是否需要 PoE 電源供應器，並提供多種安裝選項以滿足您的需求，包括固定式或獨立式桌面安裝和吸頂安裝。Neat Center 也可以安裝在三腳架上，以便臨時部署在空間中的任何位置。

內容物
Neat Center
乙太網路線：9.8ft (3m)
吸頂安裝架
桌面安裝架

Neat 選購配件
乙太網路線：16.4ft (5m)
PoE 電源供應器*

*如果使用替代 PoE 電源，必須符合 IEEE 802.3 af/at/bt PoE 標準

安裝選項

獨立在桌面上

固定至桌面
（線路隱藏或外露）

吸頂安裝

未隨附用以安裝至桌面或天花板的螺絲。必須至少使用兩支直徑 6 mm 螺絲，才能確保吸頂安裝牢固。螺絲的類型必須適合安裝表面的材質。只能由合格人員依照適用的設施和國家法規進行吸頂安裝。

尺寸和重量

Neat Center

高度：11.7 inches (297 mm)
寬度：3.3 inches (84 mm)
深度：3.3 inches (84 mm)
重量：3.24 磅 (1.47 kg)

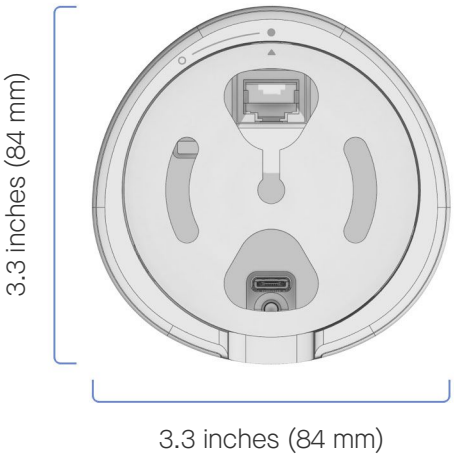

安裝和連線

安裝

使用隨附的纜線安裝系統。依照圖片連接纜線。隨附標示 —— 的纜線。標示 - - - - 的纜線為選購品，就系統的基本使用而言不需要。

完整安裝需求

主要 Neat 裝置
PoE 網路或網路連接埠和
PoE 電源供應器
視訊服務

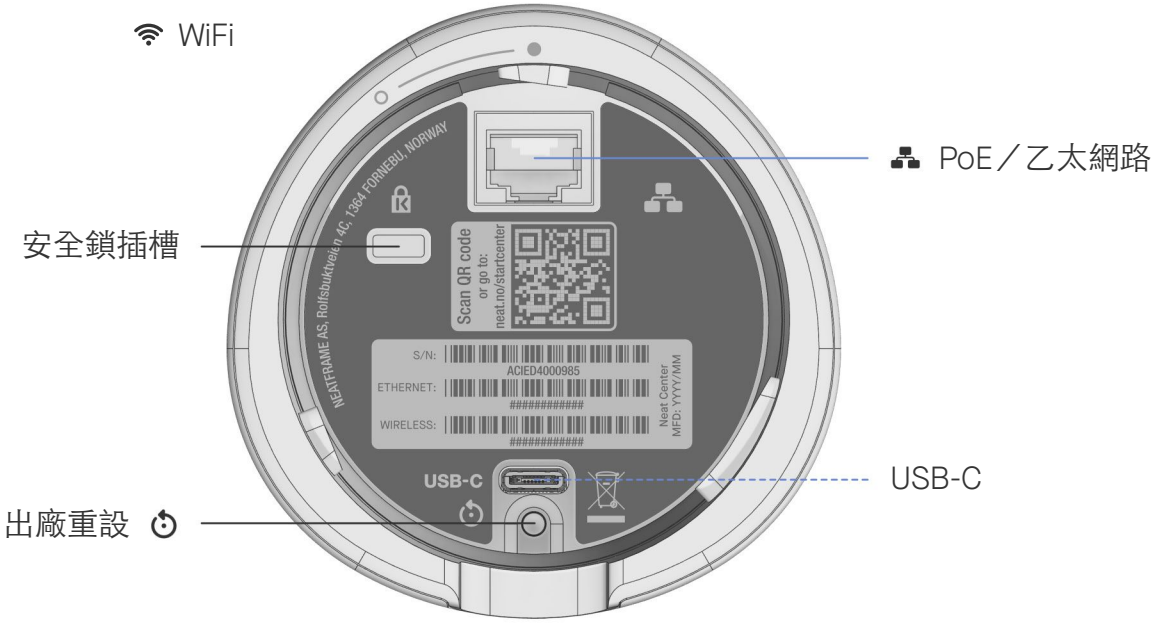

環境需求

環境工作溫度：32° 至 95° F / 0° - 35° C
存放溫度： -4° - 140° F / -20° - 60° C
相對濕度：10% 至 90%

其他產品資訊

https://neat.no/center