

Neat Center



neat.

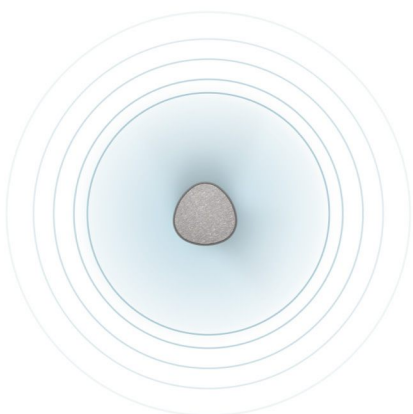
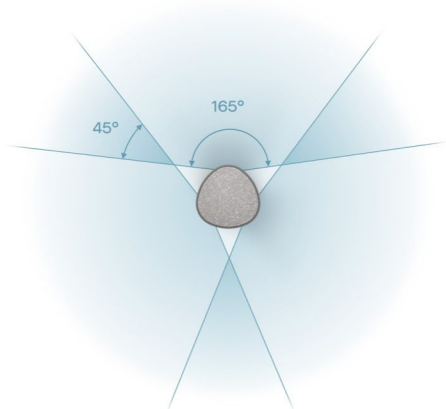
Manual do utilizador

Neat Center

Acessórios para dispositivo de videoconferência

O Neat Center é um dispositivo complementar coloca as pessoas frente a frente na sala de reuniões, garantindo que os participantes remotos permanecem no centro das conversas, vendo e ouvindo claramente toda a gente para total igualdade durante a reunião.

É fácil de instalar, pode ser posicionado em qualquer lugar para visualização e áudio ótimos e expande o poder dos dispositivos Neat e Neat Symmetry para uma experiência de trabalho híbrida mais estreita do que nunca.



Visão mais ampla

O Neat Center amplia a visão dos participantes remotos, proporcionando-lhes uma experiência visual na sala de reuniões de 360° quando os participantes na sala estão a falar entre si e de costas para o dispositivo de vídeo principal.

Som mais nítido

Permite aos participantes remotos ouvir as conversas mais claramente com um conjunto de 16 microfones omnidirecional para uma captação de áudio ideal em toda a sala.

Instalação simples

O Neat Center pode ser encomendado com ou sem um injetor de energia PoE e é fornecido com várias opções de montagem para satisfazer as suas necessidades, incluindo montagem fixa ou independente na mesa e montagem no teto. O Neat Center também pode ser instalado num tripé para instalações pontuais em qualquer ponto de um espaço.

Na embalagem

Neat Center

Cabo Ethernet: 3 m

Suporte para montagem no teto

Suporte para montagem na parede

Acessórios Neat opcionais


Cabo Ethernet: 5 m

Injetor de energia PoE*

*Se utilizar uma fonte de alimentação PoE alternativa, esta deve estar em conformidade com a norma IEEE 802.3 af/at/bt relativa à tecnologia PoE



Pousado ou fixo à mesa



Pousado



Vários dispositivos pousados ou fixos à mesa



Montado no teto

Opções de montagem



Pousado numa
mesa



Fixo a uma mesa
(com os cabos
ocultos ou expostos)



Montado no teto



Não estão incluídos os parafusos para montagem na mesa ou no teto. Devem ser utilizados, no mínimo, dois parafusos com 6 mm de diâmetros para uma fixação segura no teto. Os parafusos devem adequar-se ao material da superfície de montagem. A montagem no teto deve ser efetuada apenas por técnicos qualificados em conformidade com a regulamentação aplicável às instalações e ao Estado.

Tamanho e peso

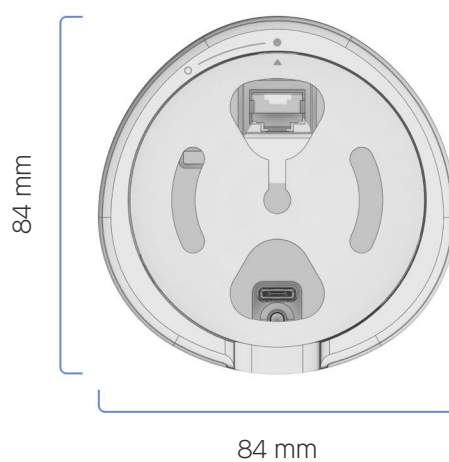
Neat Center

Altura: 297 mm

Largura: 84 mm

Profundidade: 84 mm

Peso: 1,47 kg



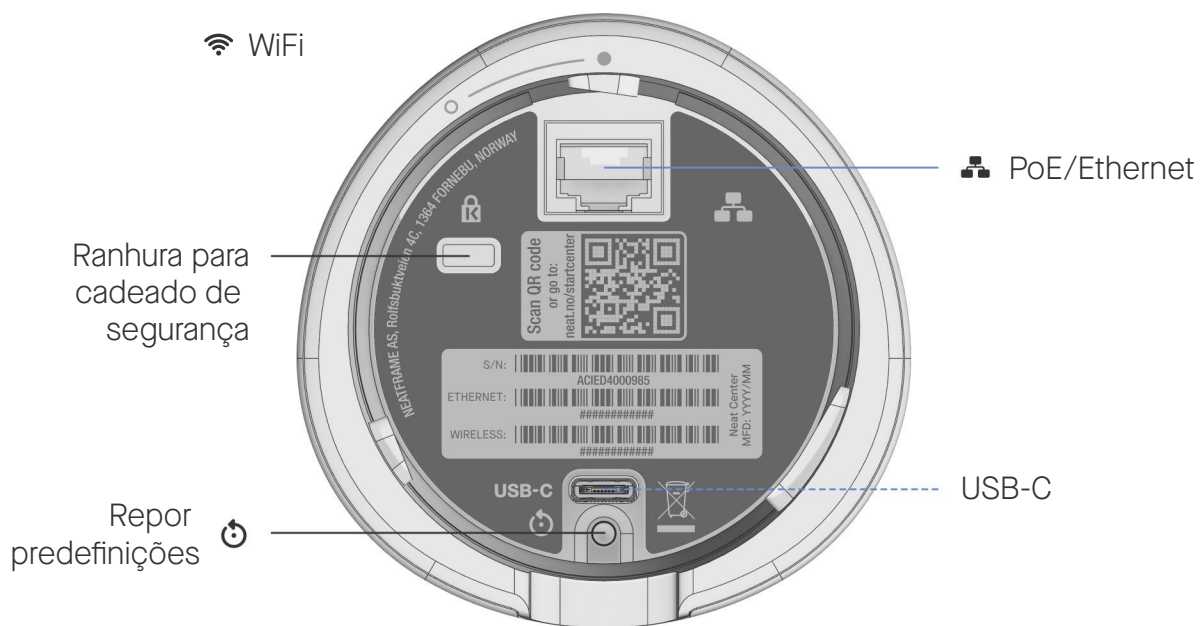
Instalação e conectividade

Instalação

Utilize os cabos fornecidos para instalar o sistema. Ligue os cabos de acordo com a ilustração. Os cabos com a marcação — estão incluídos. Os cabos com a marcação - - - - são opcionais e não são necessários para a utilização básica do sistema.

Requisitos para uma instalação completa

Dispositivo Neat primário
Rede PoE ou porta de rede e injetor de energia PoE
Serviço de vídeo



Requisitos ambientais

Temperatura ambiente em funcionamento:
0 °C a 35 °C

Temperatura em armazenamento: -20 °C a 60 °C

Humidade relativa: 10% a 90%

Informações adicionais sobre o produto

<https://neat.no/center>