Neat Center

neat.

ユーザーマニュアル

Neat Center

ビデオ会議デバイス用のアクセサリ

Neat Centerは会議室内のミーティング参加者を真正面からとらえる補助デバイスです。別の場所にいる参加者が全員をはっきりと見て聴き取れ、その場にいるかのように話し合いに加われるようにすることで、誰もがミーティングに等しく参加できるようにします。

簡単に設定でき、どこにでも配置して最高のビジュアルとオーディオを得られます。NeatデバイスとNeat Symmetryの能力を拡張し、これまでになく親密なハイブリッド勤務を体験できます。

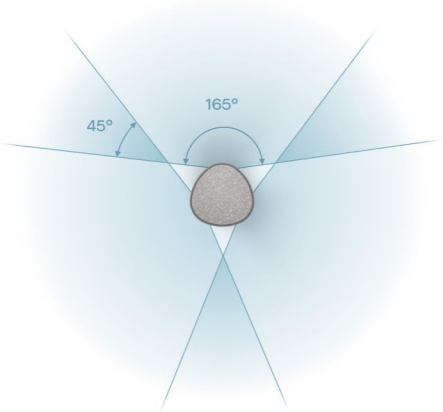

より広範囲な視野

Neat Centerは別の場所にいる参加者の視野を広げます。会議室内の参加者だけで話し合ったり、メインのビデオデバイスに顔を向けていない場合でも、360-見渡せるミーティング体験を提供します。

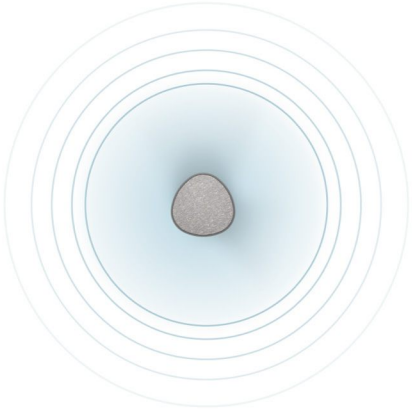

より明瞭なサウンド

無指向性のマイクアレイ（16個）を備えて室内の全体にわたって理想的な条件で音声を取得し、別の場所にいる参加者が会話をよりはっきりと聞き取れるようにします。

簡単にセットアップ

Neat CenterはPoEパワーインジェクターの有無を選択して注文できます。テーブルへの固定、テーブルでの自由配置、天井取付など、使用環境に合わせて複数の設置方法を選択できます。Neat Centerは三脚にも取り付けられるため、どの空間であってもその場で配置を切り替えられます。

パッケージ内容
Neat Center
イーサネットケーブル：3m
天井取付マウント
テーブル取付マウント

オプションのNeatアクセサリ
イーサネットケーブル：5m
PoEパワーインジェクター*

* 別のPoE電源を使用する場合は、IEEE 802.3 af/at/bt PoE規格に準拠したものを選択してください

取り付けオプション

テーブルでの
自由配置

テーブルへの固定
（配線を露出または
隠ぺい）

天井取付

テーブルや天井への取り付け用のネジは付属しません。しっかりと天井に取り付けるために、6mm径のネジが少なくとも2本必要です。ネジは取り付け面の材料に適した種類を選択してください。天井取付は、該当する施設と自治体の規制に準拠して、資格を有する技術者のみが行ってください。

サイズと重量

Neat Center

高さ：297 mm
幅：84 mm
奥行：84 mm
重量：1.47 kg



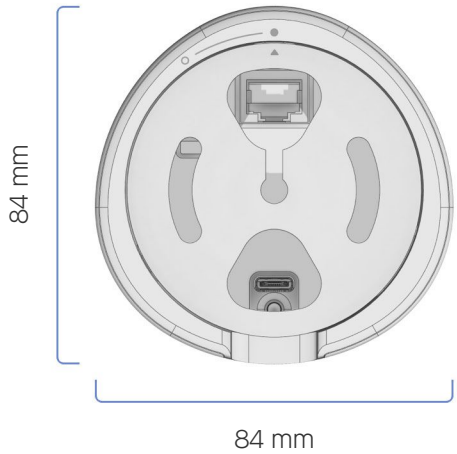

セットアップと接続

セットアップ

付属のケーブルを使用してシステムをセットアップします。図の指示に従って、ケーブルを接続してください。— で示されるケーブルは本製品に付属します。---- で示されるケーブルはオプションであり、システムの基本機能を使用する場合は必要ありません。

セットアップに必要な他のシステム

メインのNeatデバイス
PoEネットワーク、またはネットワークポートとPoEパワーインジェクター
ビデオサービス

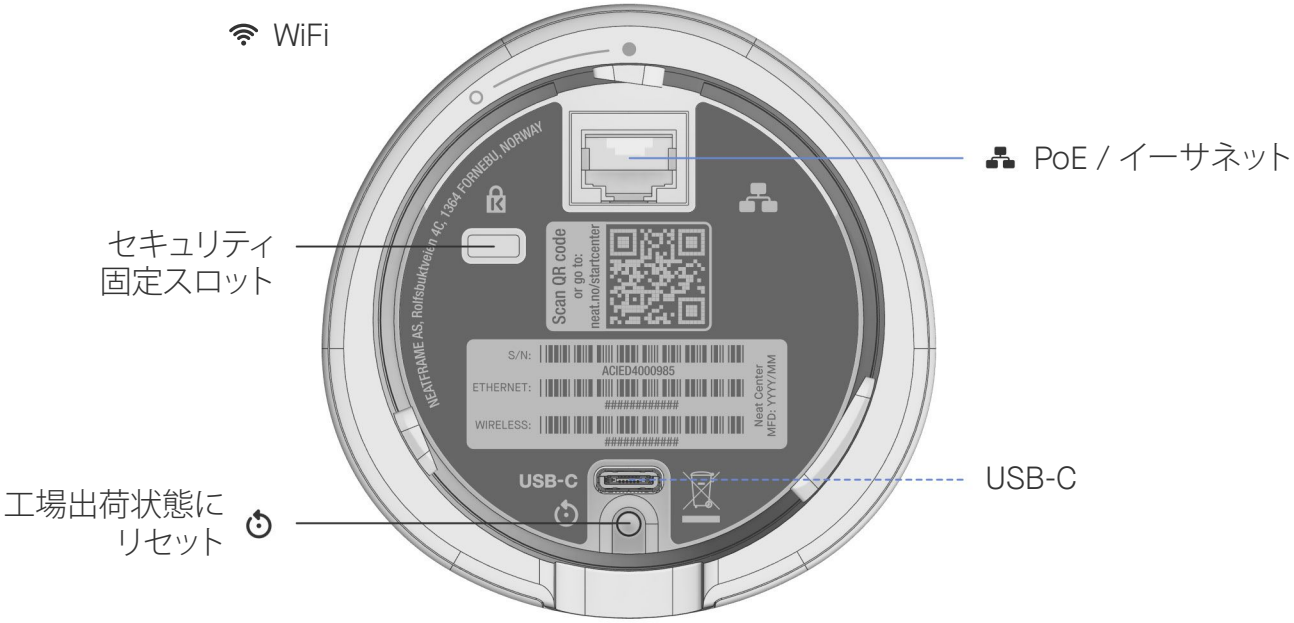

環境仕様

動作温度:0-〜 35-C
保管温度:-20-〜 60-C
相対湿度:10% 〜 90%

製品に関するその他の詳細情報

https://neat.no/center