

Neat Center



neat.

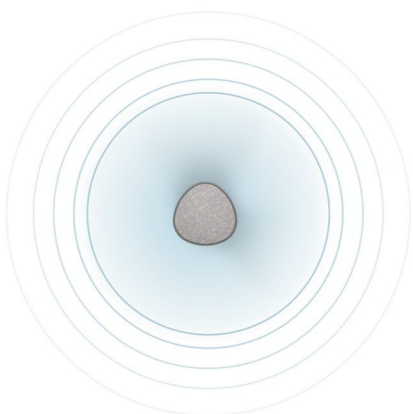
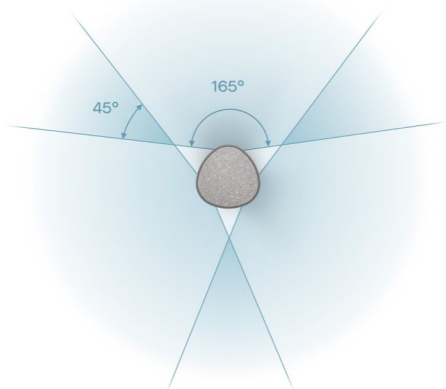
Manual del usuario

Neat Center

Accesorio para dispositivo de videoconferencia

Neat Center es un dispositivo complementario que encuadra a las personas de la sala de reuniones de frente, lo que garantiza que los participantes remotos permanezcan en el centro de la conversación al ver y escuchar claramente a todos para conseguir una reunión totalmente equitativa.

Es fácil de configurar, se puede colocar en cualquier lugar para lograr una visualización y un audio óptimos y amplía la potencia de los dispositivos Neat y Neat Symmetry para disfrutar de una experiencia de trabajo híbrida más cercana que nunca.



Visión más amplia

Neat Center amplía la visión de los participantes remotos, ofreciéndoles una experiencia de reunión visual de 360° cuando las personas que están en la sala hablan entre ellas y están de espaldas al dispositivo de vídeo principal.

Sonido más claro

Permite a los participantes remotos escuchar la conversación con mayor claridad con una matriz de 16 micrófonos omnidireccionales para una captación de audio ideal en toda la sala.

Configuración simple

Neat Center se puede pedir con o sin un inyector de alimentación PoE y viene con varias opciones de montaje para satisfacer sus necesidades, incluido un soporte de mesa fijo o independiente y un soporte de techo. Neat Center también se puede montar en un trípode para implementaciones a medida en cualquier lugar del espacio.

Contenido de la caja

Neat Center

Cable Ethernet: 3m (9,8ft)

Montaje en el techo


Montaje sobre una mesa

Accesorios Neat opcionales


Cable Ethernet: 5m (16,4ft)

Inyector de alimentación PoE*

*Si utiliza una fuente de alimentación PoE alternativa, debe cumplir con el estándar PoE IEEE 802.3 af/at/bt.



De pie o fijado a la mesa



De pie



Varios de pie o fijados a la mesa



Montado en el techo

Opciones de montaje



De pie sobre una mesa



Fijo a una mesa
(con cableado oculto o expuesto)



Montado en el techo



Los tornillos para montaje en mesa o techo no están incluidos. Se deben utilizar un mínimo de dos tornillos de 6 mm de diámetro para un montaje seguro en el techo. Los tornillos deben ser del tipo apropiado para el material de la superficie de montaje. El montaje en el techo solo debe ser realizado por personal cualificado de acuerdo con la normativa vigente de instalación y del estado.

Tamaño y peso

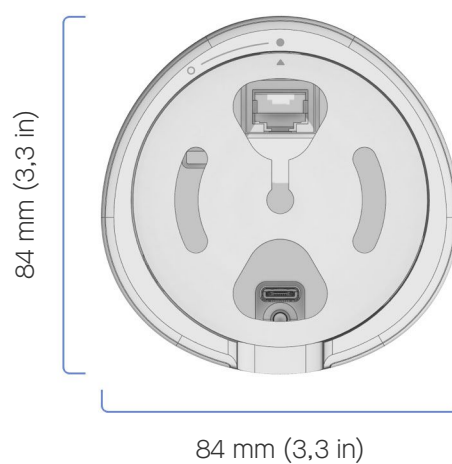

Neat Center

Altura: 297 mm (11,7 in)

Anchura: 84 mm (3,3 in)

Fondo: 84 mm (3,3 in)

Peso: 1,47 kg (3,24 libras)



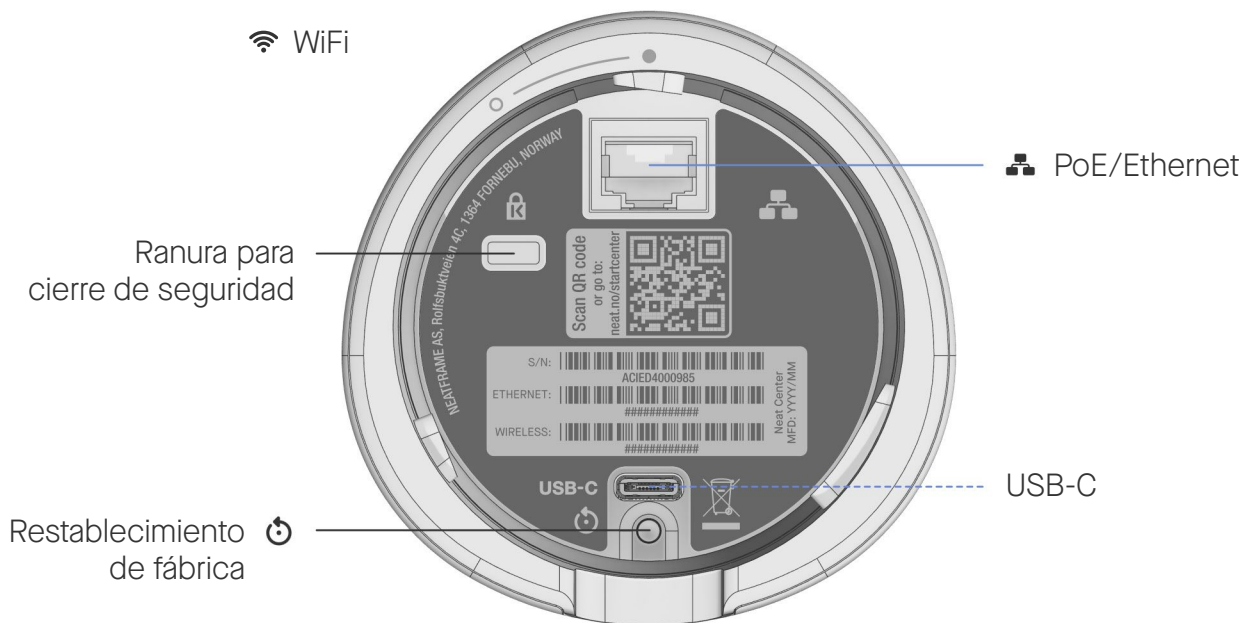
Montaje y conectividad

Configuración

Utilice los cables suministrados para instalar el sistema. Conecte los cables de acuerdo con la imagen. Los cables marcados con — están incluidos. Los cables marcados con - - - - son opcionales y no son necesarios para el uso básico del sistema.

Requisitos para una configuración completa

Dispositivo Neat principal
Red PoE o puerto de red e inyector de alimentación PoE
Servicio de vídeo



Requisitos medioambientales

Temperatura ambiente de funcionamiento:
de 0° a 35° C (de 32° a 95° F)
Temperatura de almacenamiento:
de -20° a 60° C (de -4° a 140° F)
Humedad relativa: del 10% al 90%

Información adicional del producto

<https://neat.no/center>