

Neat Center



neat.

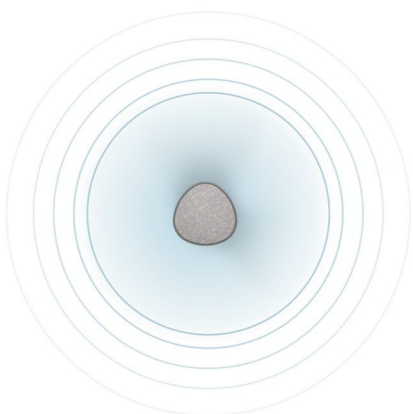
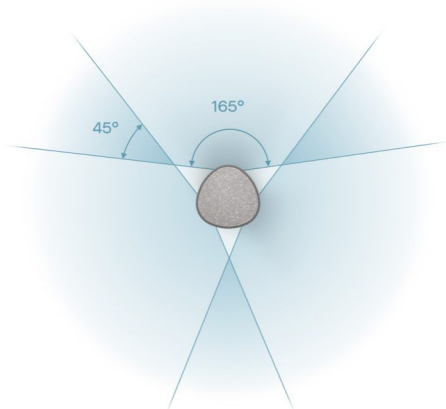
Bedienungsanleitung

Neat Center

Zubehör für Videokonferenzgerät

Neat Center ist ein Begleitgerät, das Personen im Besprechungsraum einrahmt, damit extern zugeschaltete Teilnehmer im Zentrum des Gesprächs bleiben, da sie für eine gleichberechtigte Teilnahme an Besprechungen jeden klar und deutlich sehen und hören.

Es lässt sich mühelos einrichten, kann für optimales Bild und optimalen Ton an einem beliebigen Ort positioniert werden und erweitert die Leistung von Neat-Geräten und Neat Symmetry für ein völlig neuartiges hybrides Arbeitserlebnis.



Breiteres Sichtfeld

Neat Center erweitert das Sichtfeld extern zugeschalteter Teilnehmer und ermöglicht ihnen bei Besprechungen ein visuelles 360-Grad-Erlebnis, wenn die Personen im Raum miteinander sprechen und sich vom primären Videogerät abwenden.

Klarerer Sound

Ein omnidirektionales 16-fach-Mikrofon-Array erfasst perfekt alle Geräusche im Raum, damit extern zugeschaltete Teilnehmer dem Gespräch mühelos folgen können.

Einfache Einrichtung

Neat Center kann mit oder ohne PoE-Injektor bestellt werden und kommt zur Erfüllung Ihrer Anforderungen mit mehreren Montageoptionen, sodass sich das Gerät fest oder freistehend am Tisch aufstellen oder an einer Decke montieren lässt. Neat Center kann für Ad-hoc-Einsätze an einem beliebigen Ort zudem an einem Stativ montiert werden.


Lieferumfang

Neat Center
Ethernet-Kabel: 3 m
Deckenhalterung
Tischhalterung

Optionales Neat-Zubehör

Ethernet-Kabel: 5 m
PoE-Injektor*

*Bei Verwendung einer alternativen PoE-Stromquelle muss diese mit dem Standard IEEE 802.3 af/at/bt PoE konform sein



Montageoptionen



Freistehend auf
einem Tisch



An einem Tisch
befestigt
(mit verborgenen
oder freiliegenden
Kabeln)



An der Decke
montiert



Schrauben zur Montage an Tisch oder Decke sind nicht im Lieferumfang enthalten. Für eine sichere Deckenmontage müssen mindestens zwei Schrauben mit einem Durchmesser von 6 mm verwendet werden. Die Art der Schraube muss für das Material der Montagefläche geeignet sein. Die Montage in einer Decke sollte ausschließlich von qualifiziertem Personal in Übereinstimmung mit den geltenden Richtlinien der Einrichtung und des Landes durchgeführt werden.

Größe und Gewicht

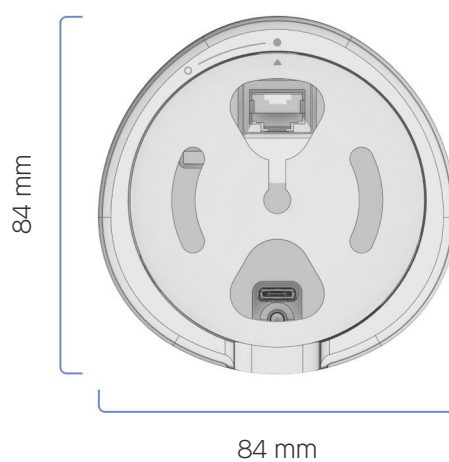
Neat Center

Höhe: 297 mm

Breite: 84 mm

Tiefe: 84 mm

Gewicht: 1,47 kg



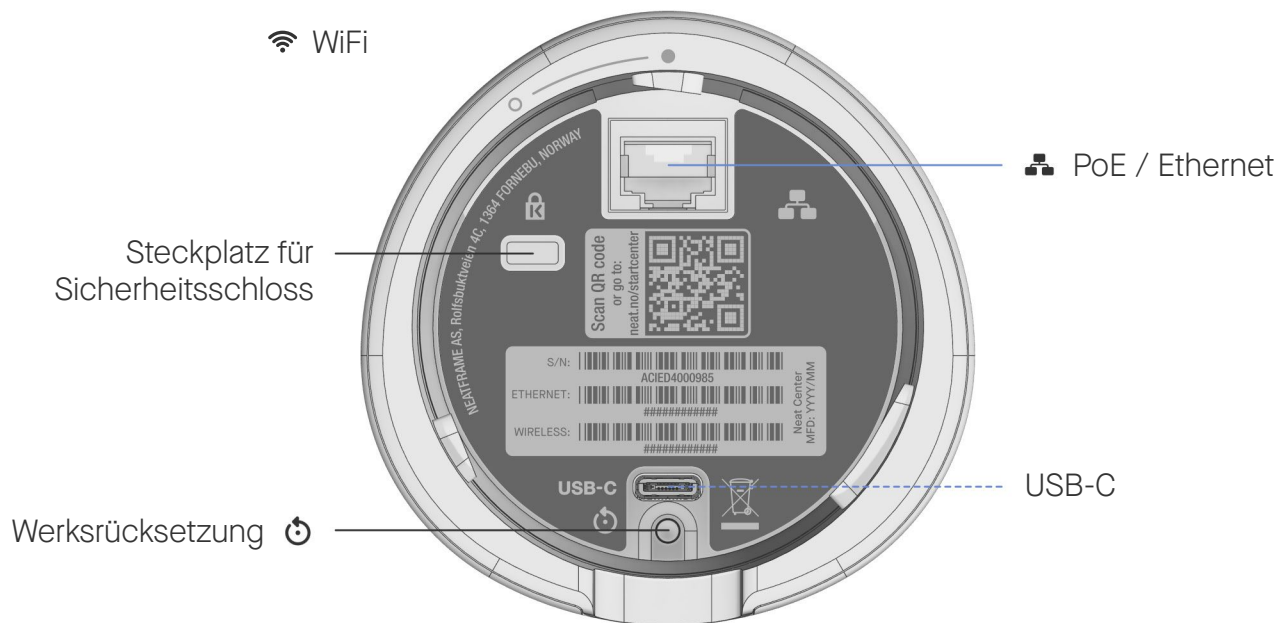
Einrichtung und Konnektivität

Einrichtung

Verwenden Sie die mitgelieferten Kabel zur Einrichtung des Systems. Schließen Sie die Kabel wie abgebildet an. Mit — gekennzeichnete Kabel sind im Lieferumfang enthalten. Mit - - - - gekennzeichnete Kabel sind optional und werden für die grundlegende Nutzung des Systems nicht benötigt.

Anforderungen für eine vollständige Einrichtung

Primäres Neat-Gerät
PoE-Netzwerk oder
Netzwerkanschluss und
PoE-Injektor
Videodienst



Umgebungsanforderungen

Umgebungstemperatur im Betrieb: 0 bis 35 °C
Lagertemperatur: -20 bis 60 °C
Relative Luftfeuchte: 10 bis 90 %

Zusätzliche Produktinformationen

<https://neat.no/center>